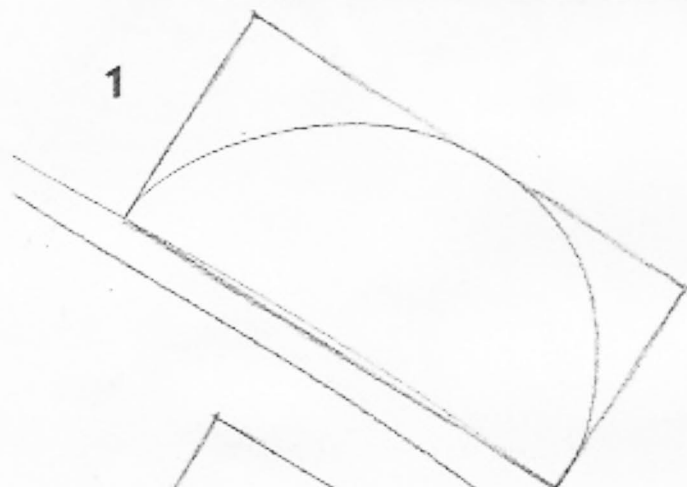


# Chamäleon

Kuppe – Bogen – Spirale:  
So merkwürdig sein Design  
ist, so einfach lässt sich das  
Chamäleon zeichnen.

1




2




Der Hilfsrahmen  
(Seitenverhältnis 2:1)  
nimmt den Rund-  
bogen auf, der  
sich weiter  
zur Spirale  
eindreht.

3



4



5



Das rechte Hinterbein  
versteckt sich hinter  
dem Schwanz und  
bleibt in der Zeichnung  
unsichtbar.

