
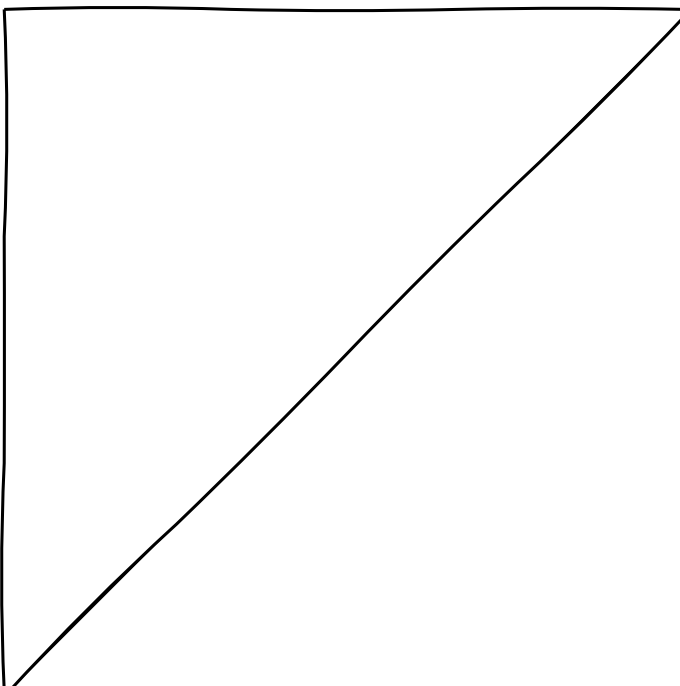

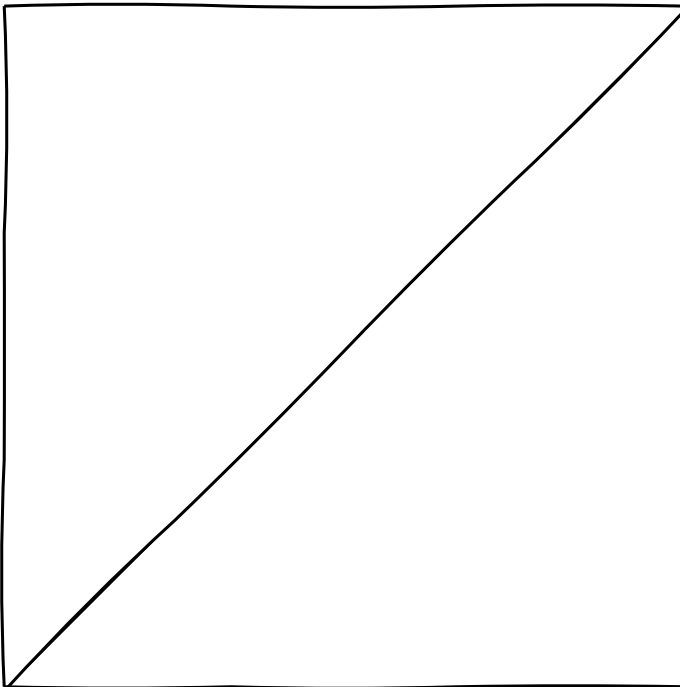


Mini-Kunstbuch

Du brauchst:

- 1 Pappschablone 16x16cm (Vorlage)
- 2 Pappen 12x12cm (Deckel)
- 2 Bögen Kopierpapier in A4,
(bunt bemalt für die 2 Pappdeckel)
- 3 Bögen Tonzeichenpapier, 21x21cm
(für die Faltblätter)
- 1 Schleifenband, 80cm
- 2 Bögen Tonzeichenpapier
(für die 12 Dreiecke und 4 Quadrate der Faltblätter
oder alternativ die Kopiervorlagen zum Ausmalen unten)
- Klebestift
- Schere
- Bleistift
- Deckfarben
- evtl. Ölkreide,
- schwarzer Filzstift



Vorlagen zum Bemalen, zum Zeichnen, für Texte oder als Schablone!